

**OPTION**






**MOTORISATION  
ENGINE**

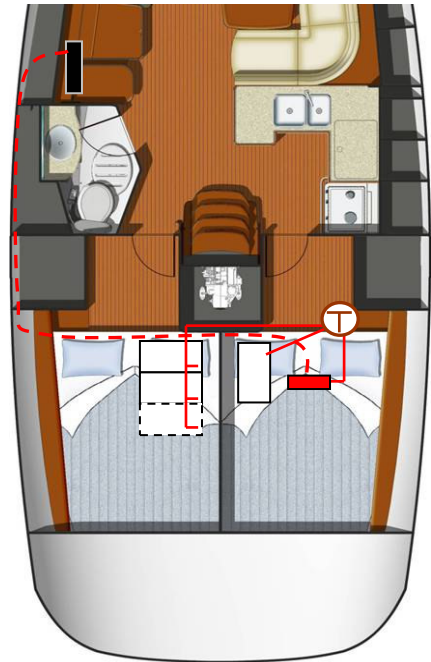


**CHARGEUR DE BATTERIES 40AH (CODE ZME022)  
BATTERY CHARGER 40AH**

Cette Option permet de charger les batteries sans faire tourner le moteur au quai.

*This Option permits to charge the batteries without the engine turns out at quay.*

-  1. Chargeur  
Charger
-  2. Coupes-batteries  
Batteries-breakers
-  3. Tableau électrique  
Electric panel
-  Circuit électrique  
Electrical harness
-  Batteries  
Batteries





### UTILISATION / OPERATION

- a- Brancher la prise de quai  
*Connect the quay plug*
- b- Positionner tous les **coupes-batteries<sup>2</sup>** sur ON  
*Turn **batteries-breaker<sup>2</sup>** to ON position*
- c- Mettre le **disjoncteur<sup>3</sup>** au tableau électrique sur ON  
*Turn **circuit-breaker<sup>3</sup>** to ON position*
- d- La charge des batteries est opérationnelle  
*The charge of batteries is operational*